

Obsah

Kapitola 1

Ráj oken:

Super triky s okny

Slideshow, ať už jste kdekoliv	25
Bráníme ikonám v panelu nástrojů se schovat	26
Zkratka na zavření Sidebaru	26
Vrátit se můžete vždycky	27
Oddělujeme nepořádek v panelu nástrojů	27
Úsporný pohled s ikonami v Sidebaru	28
Zbavíme se sloupce s náhledem	28
Nastavujeme, co se zobrazí v Sidebaru	29
Jak se v Tigeru používají oblíbené položky	29
Otevíráme složky v novém okně	30
Nové okno pro každou složku	31
Nová okna pro Složky, část 3	31
Sledujte svůj status (kdykoliv, kdekoliv)	32
Tip pro rychlost: rychlejší zobrazení celého jména v režimu seznamu	32
Skrýjte panel nástrojů, když není potřeba	33
Zamilování do režimu sloupců? Zapněte ho na stálo	33
Jak přimějeme Sidebar fungovat jako Dock	34
Výjimečná zkratka k přizpůsobení panelu nástrojů	34
Příliš mnoho ikon v panelu nástrojů? Změňte je!	35
Opravujeme nejhorší klávesovou zkratku na světě	36
Tip pro rychlost: tvorba nových složek	37
Odkud je ten stažený soubor?	38
Pokud chcete zpátky výchozí panel nástrojů...	38
Přerovnááme sloupce v režimu seznamu	39
Jak mají vypadat vaše okna?	39
Skončete posouvací blues	40
Další protiposuvňkový tip	41
Nemáte rádi visačky? Zkuste komentáře	41
Dáme si fotku na pozadí okna	42
Nastavte, co se stane, když dvakrát klepnete na záhlaví	43
Schováme ikonky v režimu sloupců	43
Jak zjistit, že je přitahování k mířičce zapnuté	44
Jak zjistit, jestli můžete zapisovat do složky	45
Obcházíme úskalí abecedy	45
Šetřete časem při nastavování více oken	46
Chlubíme se s Exposé #1	46

25

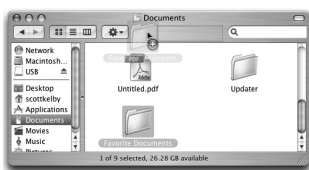




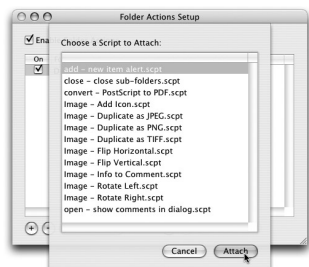
Chlubíme se s Exposé #2	47
Používáme Exposé bez jediného stisknutí klávesy	47
Prožitek z Exposé a dvoutlačítkové myši	48
Přepínáme aplikace v rámci Exposé	49
Dostaňte více informací z režimu sloupců	49
Zpřesňujeme hledání z panelu nástrojů	50
Náprava dlouhých názvů souborů jedním klepnutím myši	50
Tip pro tlačítka Exposé	51
Exposé triky s myší	51

Kapitola 2

Ukaž mi cestu: Zvládáme základy 53



Posouváme ovládání slideshow.	53
Jak donutit widgety přistát tam, kde chcete.	54
Kterak vyrobit archiv ZIP (komprimované soubory) jedním klepnutím	54
Přesuňte si všechno na jiného Maca. Snadno!	55
Vyhledáváme podle barvy	56
Vytváříme vlastní jména visaček	56
Skrytý navigační tip v režimu sloupců	57
Automatizujeme pomocí Folder Actions	57
Vylepšená práce se schránkou	58
Tisk metodou drag-and-drop	59
Tiskneme z plochy (bez tiskárny na ploše)	59
Kopírujete a mažete zároveň	60
Uklízíme v oknech, ikonu po ikoně	60
Jak změnit ikonu souboru	61
Nelíbí se vám vaše nová ikona? Vraťte ji zpátky	61
Zobrazte skryté informace o souborech	62
Vysouváme disky ze Sidebaru	62
Rychle najděte originál zástupce	63
Vytváříme zástupce bez slova „Alias“	63
Přidáváme slova na konec jmen souborů	64
Posouvání jmen ikoněk ke straně: je to proti přírodě	64
Vysouváme prázdný disk	65
Pojmenování zkratek	66
Vezměte souboru jméno a pak přes něj uložte jiný	66
Rychlostní tip pro rozbalovací nabídky	67
Najděte skryté pole „Go to“	67
Ušetřete čas v okně „Go to the folder“	68
Tip pro rychlost: vysypte papír a odpadky	68
Tajná druhá tvář dialogu Get Info	68
Přerovnejte ikony v hlavní nabídce	69
Odstraňte Menu Extras z hlavní nabídky	69



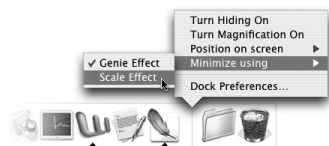
Zobrazte automaticky obsah více složek	70
Vytvořte si vlastní klávesové zkratky	70
Umístěte často používané soubory do panelu nástrojů	71
Přidávejte přípony souborům automaticky	71
Jak si z přípon vybírat	72
Staňte se mocným pánem nabídek	72
Rychlejší cesta k informacím o systému	73
Jak zjistit souhrnnou velikost více dokumentů	74
Z jakého disku startujete?	74




Kapitola 3

Pro ty, kteří se chystají přistát: Zázraky doků vysvětleny 75

Taháme z Docku, ne do něj	75
Přesun Docku na jedno klepnutí	76
Strašidelný filmový trik	76
Dostaňte se k System Preferences přímo z Docku	76
Nespouštějte oči z věcí v Docku	77
Obří přepínač úloh dělá víc než jen přepínání	78
Rychlá změna velikosti Docku	78
Pro ty, co nemají rádi schovávání	78
Je to žluté minimalizační tlačítko příliš malé? Zkuste tohle!	79
Automaticky schováváme Dock	80
Spustili jste omylem program? Vypněte ho	80
Necháváme běžící aplikace v Docku i po ukončení	81
Vykládáme Dock	81
Dostaňte se rovnou k souboru, který chcete	82
Složky vašemu Docku přidají	82
Násilně vypínáme aplikace z Docku	83
Zkratka k vašim aplikacím	83
Zbavujeme se zbytečných oken	84
Jak zavřít okno Finderu z Docku	84
Vracíme ztracené ovečky do stáda: hledáme originály položek v Docku	84
Přestaň skákat. Prosím!	85
Aktivujte jednu a schovejte zbytek	86
Ujetý trik s džinem a láhví	86
Magnetické velikosti Docku	86
Minimalizujeme více oken najednou	87
Otevírejte dokumenty přetažením do Docku	87
Zabraňte ikonám v pohybu	87
Rychlejší Dock vynecháním džina!	88
Vnuťte aplikaci dokument	88

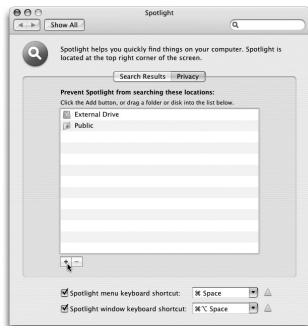




Kapitola 4

Spotlight on Sam & Dave: Vyhledávací tipy pro Spotlight **89**

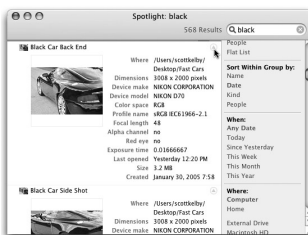
Napojíme menu Spotlight na zkratku Command-F	89
Zpřesňujeme hledání tak, že Spotlightu napovíme	90
Přidejte souborům vlastní popisky, aby se lépe hledaly	90
Zaměřujeme vyhledávání	91
Co když ten soubor nechcete otevřít?	92
Hledáme telefonní čísla	92
Hledáme fotky rychleji než ve slideshow	93
Přesouváme nalezené fotografie do iPhoto	93
Slideshow přes celou obrazovku	94
Dostaňte se rychle k nejlepšímu výsledku	94
Kdepak ten soubor byl?	95
Hledáme bez psaní	95
Hledáme v dokumentech Photoshopu	96
Hledáme v System Preferences	96
Jak hledat, když známe přesný název souboru	97
Proč ve Spotlight nepoužít vždycky dialog?	97
Informace o kodeku pro šprty	98
Otevíráte? Ukládáte? I tam je Spotlight	98
Hledáme podle data	99
Najděte dvě slova, ne větu	99
Hledáme bez určitého slova	100
Přeskočte prvních dvacet	101
Změníme pořadí výsledků	101
Udržíme pořádek, všechno schováme	102
To malé „i“ se těžko hledá	102
Zobrazte informace pro všech pět výsledků zároveň	103
Máte výsledky? Prohlédněte si je všechny na jedno klepnutí	104
Zabraňte zvědavým očím ve slídění	104
Ukládáme spotlightové hledání	105
Vybíráme ve kterých složkách hledat	105
Nemůžete si vzpomenout na heslo?	106



Kapitola 5

Leťte jako pták: Urychlující tipy pro MAC OS X **107**

Pouštíme text do Docku pro rychlé výsledky	107
Leváci, radujte se!	108
Super rychlá zkratka v System Preferences	108
Složka pro vypálení nevypaluje zástupce	109
Vejdou se všechny ty věci na CD?	110
Už je to hotové? Dock to ví	110



Skvělá zkratka ke spuštění aplikace při přihlášení	111
Vypalujeme víckrát na stejné CD	111
Jak udržet filmy ostré při změně velikosti	112
Šetříme spousty místa na disku	113
Ukládejte na plochu v jediném okamžiku	113
Šetříme čas v ukládacím dialogu, část 1	114
Šetříme čas v ukládacím dialogu, část 2	114
Tisk z plochy? Co takhle „tisk ze Sidebaru“?	115
Potřebujete první dostupnou tiskárnu?	116
Skryté síly kalkulačky	116
Rychlostní tip pro hledání: Najděte, co potřebujete, a hned zavřete okno!	117
Otevíráme položky Sidebaru v jejich vlastních oknech	117
Rychle přeskočte do hledacího políčka	118
Volíme, která aplikace otevírá který dokument	119
Rychlá změna pozadí plochy	119
Rychlý ukončovací tip	120
Zástupci k dokumentům – ten rychlý způsob	120
Jste jen dvě klepnutí daleko od EXIF dat fotky	120
Rozpoutejte sílu svého Maca!	121
FTP bez dalších programů	121
Urychlíme věci dvoutlačítkovou myš	122
Našli jste jich víc? Otevřete všechny naráz!	123
Vytvořte si vlastní klávesové zkratky	123
Kudy rychle k nastavení zvuku nebo obrazu	124
Schovejte si aktualizací soubory, když aktualizujete svého Maca	124
Vyjměte soubor ze složky v režimu seznamu	125
Dvě vteřiny na spaní	126
Hledáme ten pravý speciální znak	126



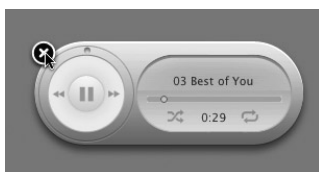
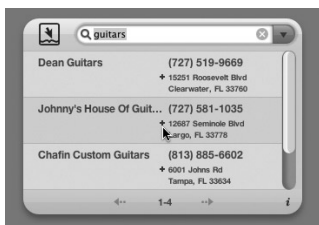
Kapitola 6

Cool & the Gang: Fakt cool tipy

127

Uděláme si skládačku z fotky	127
Trik na znovunačtení widgetu	128
Spořič obrazovky z obrázků v iTunes	128
Nevíte, co to slovo znamená? Tiger ano	129
Definice slov bez otevírání slovníku	129
Novinky na spořiči obrazovky	130
Přidejte si vlastní RSS kanál do spořiče obrazovky	131
Jednodušší cesta k přejmenování položek v Sidebaru	132
Kompletní prožitek z počasí v Dashboardu	132
Sledujeme mezinárodní počasí	133
Jak vytáhnout více informací z počasí v Dashboardu	133





Odstraňujeme widget na stálo	134
Použijte stejný widget více než jednou	134
Super zpomalený trik pro Dashboard	135
Ze zlatých stránek do adresáře na jedno klepnutí	135
Rychlejší zavírání widgetů	136
Kouzlo s telefonními čísly a widgety	136
Obrázek jediného okna	136
Přidejte jakoukoliv fotku do iPhoto jediným klepnutím	137
Chybí vám starý koš?	137
Z EPS do PDF v nulovém čase	138
Upravujeme video s QuickTime Pro	139
Aplikujeme filtry na fotky	140
Trikem k oblíbeným	140
Jak nastavit jednu tiskárnu jako vaši výchozí tiskárnu	141
Nechte Tigera napsat to za vás	141
Přimějeme fotky na webu otevírat se ve Photoshopu	142
Otevíráme CD mechaniku kouzlem (na starších strojích)	142
Rychlé nastavení varovného pípání	143
Rychlejší cesta k panelu widgetů	143
Nechce se vám otevírat Photoshop?	143
Zabudované styly textu	144
Odstraníme ikonu Dashboardu z Docku	145
Sherlock: ošklivý bratranec Dashboardu	145
Vytvořte si vlastní webovou kameru	146
Z kamery přímo do QuickTime	147
Pozastavení nahrávání přímo do QuickTime	148
Neopouštějte režim celé obrazovky kvůli nastavení videa	148
Tajná zkratka na snímání obrazovky	149
Posíláme textové zprávy přes Bluetooth	149
Jak nahrát fotky do vašeho telefonu	150
Aby soukromá data zůstala soukromá	151
Změníme výchozí obrázek na ploše	151
Mega kurzor pro vás	152
Vypínáme CapsLock	152
Umlčení pípání	153
Kdybych mohl vrátit čas	153
Aby písma na obrazovce vypadala, jak nejlépe můžou	154
Předvádíme se s ColorSync	155
Superzmenšený panel písem	155
Používáme fotky jako pozadí na ploše	156
Font Book: Porovnáváme písma	157
Font Book: Najděte rychle všechna tučná písma	157
Font Book: Vytváříme vlastní text pro náhled	158
Font Book: Tip na změny velikosti	158
Font Book: Řešíme problémy s písmem	159
Font Book: Zobrazte si jenom ta písma, která chcete	159
Font Book: Zjistěte tajemství o písmu	160

Kapitola 7

Laciný trik:

Vtípky s MAC OS X

Pokud si kolega použít hudební CD, tohle bude hudbou pro vaše uši	161
Změňte jim Mac na blázinec	162
Změníme jim jazyk na klávesnici	163
Vytvoříte děsivý falešný dialog	164
Schováme, no... všechno!	165
Zamkněte jim jejich vlastní počítač	165
Odbarvěte jejich svět	166
Ničíme Dock	167
Případ ztraceného disku	167
Zbavujeme privilegií	168
Nevysvětlitelné spouštěcí záhady	168
Shift-píp. Option-píp. Command-píp. Píp-píp!	169
Ikonkové šílenství	170
Jako by měli bitmapová písma	170
Vyhodíte jim do vzduchu obrazovku	171
Dodejte jejich kalendáři mezinárodní nádechy	172
Převraťte jejich svět vzhůru nohama	173



161

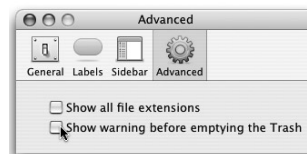
Kapitola 8

Přivádí mě k šílenství:

Jak se zbavit otravných věcí

Jak vyřešit oprávnění při přístupu více uživatelů	175
Jak zastavit QuickTime blues	176
Zastavíme hrozbu automatických aktualizací	177
Přestaň se mě ptát, co chci dělat!	177
Nenechá mě to smazat disk!	178
Jak zastavit zvětšování Docku	178
Vypněte varování při vyprazdňování koše	179
Zabraňte Classicu v neustálém spouštění	179
Vypneme aktivní rohy pro spořič obrazovky	180
Vracíme džina do láhve	181
Přestaň se mě ptát na heslo	181
Schováváme otravnou mikrofon-diskovou hračku	182
Méně spánku – více práce	182
Jak zastavit startující aplikaci	183
Vypínání počítače bez varování	184

175





Kapitola 9

Surfujeme v Safari: Tipy pro webový prohlížeč Safari 185

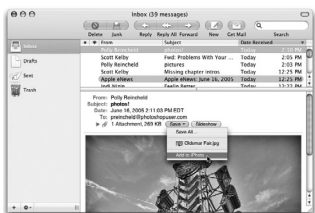
Zabudovaný vyhledávač tipů	185
Rychle označte řádek adresy	186
Importujeme záložky z Internet Exploreru	186
Zameňte po sobě stopy	187
Zapneme více panelů, baby!	187
V panelech na jedno klepnutí	188
Jak zabránit více panelům v načítání	189
Skáčíme z panelu na panel při jejich prohlázení	189
Super rychlý způsob, jak poslat URL e-mailem	190
Posíláme webové stránky e-mailem	190
Otevřeme výsledky z Googlu v jiném okně	191
Přehledka klávesových zkratk	191
Jak psát URL rychle	192
Najděte své digitální drobk	192
Používáme paměť vyhledávaných frází	193
Rychlejší nabídka se záložkami	193
Hledáme jen v záložkách	194
Jak číst RSS kanály mimo Safari	194
Zjednodušujeme čtení článků on-line	195
Uchovejte si tu stránku	195
Dáváme záložky na web	196
Tajemství soukromého prohlázení	196
Otevřeme původní stránku v dalším panelu	197
Uchráňte děti od pochybných stránek	197
Hledáme v historii prohlážeče	198



Kapitola 10

Přišel vám mail: Tipy pro aplikaci Mail 199

Okamžitá slideshow, když vám někdo pošle fotky	199
Jak rychle dostat fotky z e-mailu do iPhoto	200
Vytváříme chytré mailboxy z vyhledávání	200
Nápad pro chytrou schránku #1: Pošta starší než rok	201
Nápad na chytrou schránku #2: Maily od šéfa	201
Nápad pro chytrou schránku #3: Nepřečtená pošta	202
Nápad pro chytrou schránku #4: Maily s přílohou	203
Upravujeme panel nástrojů v nové zprávě	203
Měníme velikost fotek před posláním	204
Nemůžete se připojit? Zavolejte doktora!	205
Odkryjeme nabídku priorit	205

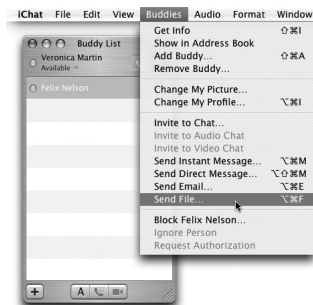
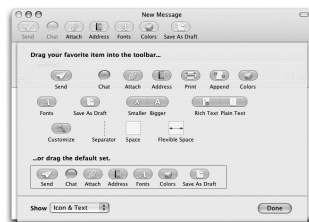


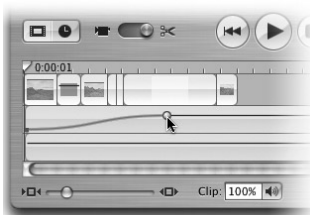
Vyhýbáme se asistentovi nastavení účtů	206
Základní informace o vašich mailových účtech	206
Odkazy: odhalte, kam vedou, než klepnete	207
Jak zjistit, co Mail právě dělá	207
Řídíme vyhledávání v poště	208
Ověřte si pravopis, až když jste hotovi	208
Minula vás zpráva? Možná měla být tučná	209
Zaplnuje se vám schránka?	
Udělejte nějaké místo přímo z Mailu	209
Jak toho do panelu schránek dostat víc	210
Rychlé zálohování vaší pošty	211
Ovládejte Mail z Docku	211
Upravte si panel nástrojů v Mailu	212
Rychlý způsob přidání slov do slovníku	212
Zkratka na vlákna	213
Příkladání souborů zjednodušeno	213
Posíláme obří přílohy	213
Chystáte se psát mail? Nechcete raději chatovat?	214
Přidáme vlastní zvuky	215
Více schránek v jednom okně	216

Kapitola 11

Děláme byznys: Kancelářské aplikace v MAC OS X 217

Address Book: Seskupujeme chytře	217
Address Book: Hledáme duplikáty	218
Address Book: Nápadly na chytré skupiny	218
Address Book: Vytiskněte si miniadresář	219
Address Book: Přidáváme si do adresáře narozeniny	220
Address Book: Vyhledejte něco o svých kontaktech	220
Address Book: Dáme ostatním přístup ke svému adresáři	221
Address Book: Skrýváme soukromé položky	222
Address Book: Telefonní čísla ve velikosti pro seniory	222
Address Book: Byl to Štaj-ner nebo Stein-er?	223
Address Book: Jak rychle naimportovat soubory vCard	223
Address Book: Jak rychle získat vCard	224
Address Book: Vyrobtě si vlastní vCard vizitku	224
Address Book: Je osoba k dispozici pro chat?	225
Address Book: Podívejte se, v jakých skupinách jsou zařazeni	226
Address Book: Pošlete e-mail všem ve skupině	226
Address Book: Jak posílat poznámky s vaším vCard	227
Address Book: Nejjednodušší záložní plán	227
Address Book: Najděte si mapu k jejich kanceláři	228
Address Book: Slučujeme záznamy	228
iCal: Udržujeme navzájem související kalendáře pohromadě	229





iCal: Automaticky vytvořte kalendář narozenin	230
iCal: Pořád se potkáváte?	230
iCal: Nechte iCal zavolat vám na mobil	231
iCal: Jak odřádkovat	231
iCal: Plánujete setkání? Nechte iCal rozeslat pozvánky	232
iCal: Udržte si přehled o vašem místním Apple Store	232
iCal: Přidáváme do kalendáře odkazy	233
iCal: Nastavíme budík na písničku	234
iCal: Odhalte sílu kolečka myši	234
iCal: Upravíme si pozvánku v iCalu	235
TextEdit: TextEdit a web	236
TextEdit: Přidáváme tabulky	237
TextEdit: Nechte TextEdit udělat těžkou práci, když vytváříte seznamy	237
TextEdit: Vejde se můj dopis na stránku?	238
TextEdit: Kopírujeme formát písma	239
TextEdit: Kopírujeme formát odstavce	239
TextEdit: Upravujeme místo mezi písmeny	240
TextEdit: Ovládací centrum fontů	240
TextEdit: Vytváříme měkký vržený stín	241
TextEdit: Rozbalovací oprava pravopisu	242
TextEdit: Vždy zalomit na stránku	242
TextEdit: Změňte barvu stránky	243
TextEdit: Nemůžete přijít na to správné slovo? Zkuste tohle	244
TextEdit: Ukládáme soubory jako dokumenty Wordu	244
Preview: Vyplňujeme PDF formuláře	245
Preview: Skryté třídící možnosti	245
Preview: Třídíme digitální fotografie	246
Preview: Oprava barevné vyvážení fotek v Preview	246
Preview: Prohlížíme EXIF metadata fotografie	247
Preview: Doplníme své fotky o klíčová slova	247
Preview: Přiřazujeme barevné profily	248
Preview: Značky v PDF	248
Preview: Upravte si panel nástrojů Preview	249
Preview: Trik s nezvětšovací sklem	250
Preview: Procházejte pohledy panelu nástrojů	250
Preview: Tiskneme okna Finderu	251
Preview: Převádíme na TIFF, JPEG nebo Photoshop	251
DVD Player: Jak se vrátit do hlavního menu během filmu	252
DVD Player: Jemné rozdíly v ovládnání	252
DVD Player: Kolosální ovladač (skrytá tlačítka)	252
DVD Player: Skrýváme ovládnání	253
DVD Player: Označte si svou pozici	253
DVD Player: Používáme a měníme záložky	253
DVD Player: Budeme vertikalizovat	254
DVD Player: Titulky ve speciálním okně	254
DVD Player: Nastavte si přehrávač pro výukové účely	255

Sherlock: Procházejte režimy panelu nástrojů	256
Sherlock: Rychlý výběr kanálů	256
Sherlock: Váš kanál na jedno klepnutí	257
Sherlock: Hýbeme se sloupcem pro jméno. Cože?	257
Sherlock: Uložte si stránku na později	258
Sherlock: Odstraňujeme kanály	259
Sherlock: Více hledání najednou	259
Stickies: Stickies vám pomůžou s pravopisem	260
Stickies: Jak udržet poznámku vpředu	260
Stickies: Průhledné poznámky	261
Stickies: Ukládáme barvy textu	261
Stickies: Rozhýbeme poznámky	262
Stickies: Kdykoliv si něco poznamenejte	262
Stickies: Nastavíme výchozí font, styl, velikost a barvu	263
Stickies: Z poznámky do TextEditu na jedno klepnutí	263
Stickies: Změňte svůj výběr na poznámku	264
Stickies: Jedno místo, kde roleta ještě žije	264
Font Panel: Test na špatné fonty	264
Font Panel: Jak zjistit, kde žijí symboly © a ™	265
Font Panel: Vyberte si zvláštní znaky z hlavní nabídky	266
Font Panel: Prohlédneme fonty, než je použijeme	267
PDF: Tajný přepínač na menší PDFka	267

Kapitola 12

Co přináší život:

Tipy pro aplikace z iLife

iMovie HD: Přesouváme více klipů táhnutím	269
iMovie HD: Rychle přepněte mezi klipy a časovou osou	270
iMovie HD: Vizuální tip, jak poznat, jestli je klip ořezaný	270
iMovie HD: Nastavujeme záložky během přehrávání videa	271
iMovie HD: Budeme se uchytávat	271
iMovie HD: Natáhněte klip, aniž byste udělali nepořádek	272
iMovie HD: Posouváme ve zvukových klipech	272
iMovie HD: Hlídejte si koš	273
iMovie HD: Už žádné černé pozadí pro titulky	273
iMovie HD: Editujte efekty přesně	274
iMovie HD: Buďte přímí. Z kamery přímo do časové osy	275
iMovie HD: Prolétněte svým videem	275
iMovie HD: Obvyklé značky v prohlížeči klipů	276
iMovie HD: Zpět, zpět, zpět, zpět, zpět, zpět +4	276
iMovie HD: Jak dostat zpátky vystřižené scény	277
iMovie HD: Zamykáme zvukové efekty	277
iMovie HD: Přesně posouváme ořezávací značky	278
iMovie HD: Více klipů ve stejném videu	278
iMovie HD: Přesná navigace	278





iMovie HD: Řídíme Fade-in/Fade-out u audia	279
iMovie HD: Ovládáme hlasitost zvukových efektů	279
iMovie HD: Pošlete importované klipy přímo do časové osy	280

iMovie HD: Ovládáme, jak dlouho na obrazovce vydrží nepohyblivé obrázky	280
---	-----

iMovie HD: Vizuální pomůcky přechodových efektů	281
---	-----

iMovie HD: Jak získat více zvukových stop	281
---	-----

iMovie HD: Zbavte se problému s řazením	282
---	-----

iMovie HD: Ztíšíme zvukovou stopu vaší kamery	282
---	-----

iPhoto: Hledáme nepoužité fotky	283
---------------------------------	-----

iPhoto: Rychlé třídění v režimu plné obrazovky	283
--	-----

iPhoto: Rychle hodnotíme fotky	284
--------------------------------	-----

iPhoto: Jak se rychle dostat na fotky z určitého měsíce	285
---	-----

iPhoto: Upravte slideshow na délku hudby	285
--	-----

iPhoto: Rychlejší způsob, jak importovat fotky	286
--	-----

iPhoto: Vytváříme více knihoven	286
---------------------------------	-----

iPhoto: Tajné nastavení vyrovnání bílé	287
--	-----

iPhoto: Trik na mazání fotek	287
------------------------------	-----

iPhoto: Běžná černá každého fotografa	288
---------------------------------------	-----

iPhoto: Vytváříme ze slideshow video	288
--------------------------------------	-----

iPhoto: Nechte si své poslední fotky zobrazit první	289
---	-----

iPhoto: Pošlete stín k vodě	289
-----------------------------	-----

iPhoto: Upravujeme obrázky z iPhoto ve Photoshopu	290
---	-----

iPhoto: Obejdete tlačítko vytvoření alba	291
--	-----

iPhoto: Co dělat, když se všechno pokazí	291
--	-----

iPhoto: Otáčíme fotku opačným směrem	292
--------------------------------------	-----

iPhoto: Jak se vypořádat s dlouhými komentáři	292
---	-----

iPhoto: Jak dostat fotku z obálky do knihy	293
--	-----

iPhoto: Měníme fonty v knižním módu	293
-------------------------------------	-----

iPhoto: Individuální úpravy	294
-----------------------------	-----

iPhoto: Upravujte ve Photoshopu bez nastavování	294
---	-----

iPhoto: Zvětšete tu fotku	295
---------------------------	-----

GarageBand 2: Vytiskněte zvuk	295
-------------------------------	-----

GarageBand 2: Deset nejdůležitějších zkratk	296
---	-----

GarageBand 2: Přidáme dozvuk celé skladbě najednou	296
--	-----

GarageBand 2: Tlumíme zvuk na konci skladby	297
---	-----

GarageBand 2: Uvolněte místo uzamčením stopy	298
--	-----

GarageBand 2: Časový displej umí víc než zobrazovat čas	298
---	-----

GarageBand 2: Změníme pořadí smyčkových tlačítek	299
--	-----

GarageBand 2: Odkryjte víc smyček (a prázdná tlačítka)	300
--	-----

GarageBand 2: Superveliké klávesy	300
-----------------------------------	-----

GarageBand 2: Používáme vestavěnou ladičku	300
--	-----

GarageBand 2: Vyzkoušejte si smyčku, aniž byste se jí zaslíbili	301
---	-----

GarageBand 2: Tip pro ovladač panoramatu	301
--	-----

iDVD 5: Vytvoříme si vlastní grafický styl	302
--	-----

iDVD 5: Konec pekelné hudební smyčky	302
--------------------------------------	-----



iDVD 5: Ověříme si limit pro DVD	303
iDVD 5: Vytváříme témata vhodná pro televizi	303
iDVD 5: Nastavíme pořadí stop	304
iDVD 5: Která nastavení pracují při importu nejlépe	305
iDVD 5: Zbavíme se loga Apple	305
iDVD 5: Přesouváme projekt z iDVD 5 na jiného Maca	306
iDVD 5: Jak porazit omezení slideshow	306



Kapitola 13

Talking Heads:

Tipy pro iChat AV

307

iChat AV: Které typy chatování mi s ním budou fungovat?	307
iChat AV: Použijte svoji fotku, ne jejich	308
iChat AV: Zůstaňte v přímém přenosu, i když jste odešli	308
iChat AV: Obrázek vydá za tisíc textových chatů	309
iChat AV: Jak sdílet svůj hudební vkus se svými přáteli	310
iChat AV: Váš kolega nepotřebuje kameru	310
iChat AV: Hodte po nich souborem	311
iChat AV: Spravujeme hodně kontaktů	311
iChat AV: Jak dlouho už to trvá?	312
iChat AV: Schovajte audio chat do Docku	312
iChat AV: Nechte iChat oznamovat své přátele	313
iChat AV: Opravujeme špatný audio chat	313
iChat AV: Jak získat přepis vašeho chatu	314
iChat AV: Kolega v Docku	314
iChat AV: Jak své kameře zabránit usnout	314
iChat AV: Bráníme nechtěným chatům	315
iChat AV: Překonáme 5MB e-mailový limit	316
iChat AV: Ignorujeme cvoky	316
iChat AV: Jak někoho vtáhnout do soukromého rozhovoru	317
iChat AV: Bráníme pozdním nočním audio chatům	317
iChat AV: Rychle přidejte kamaráda (bez všech těch informací navíc)	318
iChat AV: Trik se zalomením řádků	318
iChat AV: Rychlý způsob, jak změnit pozadí	319
iChat AV: Propichujeme balónky (rychlá změna vzhledu)	319
iChat AV: Bublínka odlišné barvy	320
iChat AV: Vkládáme do chatu odkazy	320
iChat AV: Jak dostávat zprávy, i když jste vypnuli iChat	321

Glosář

322

Rejstřík

323

